

HOCHWASSERSCHUTZ Damm balkensystem

Firma: _____

Datum: _____

Ansprechpartner: _____

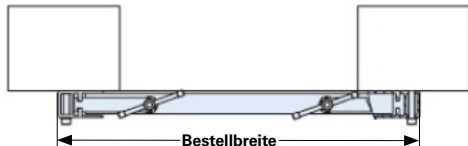
Kommission: _____

Tel.-Nr.: _____

Terminwunsch: _____

Montageart:

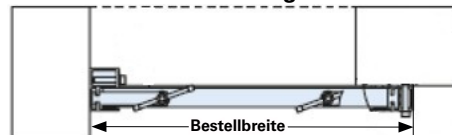
Montage auf der Wand



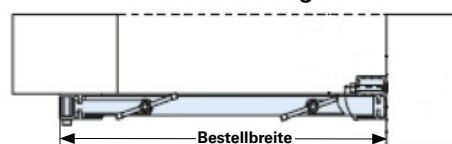
Montage in der Mauerlaibung



Montage rechts auf der Wand und
links in der Mauerlaibung



Montage links auf der Wand und
rechts in der Mauerlaibung



Farbe Wandschiene:

Mausgrau (RAL 7005 - Standard)

Sonderfarbe _____

Position	Menge (Stück)	Systembreite (mm)	Stauhöhe (mm)	EXTRA Wand- schienenhöhe*

*nur angeben, falls spätere Erweiterung für
Stauhöhe gewünscht ist (Stauhöhe + 120 mm).

Stützsysteme:

Bodenhülse (benötigt für Stützpfeiler Typ 1 und Typ 4, sowie Teleskopstütze Typ 3)

Stützpfeiler Typ 1-600

Stützpfeiler Typ 1-1200/45

Stützpfeiler Typ 1-1800/45

Teleskopstütze Typ 2

Teleskopstütze Typ 3

Stützpfeiler Typ 4-600

Stützpfeiler Typ 4 1200/45

Stützpfeiler Typ 4-1800/45

Zubehör:

Schloßkasten (zur Sicherung des Spannelemente)

Lagerkonsole (Wandmontage)

Schutzabdeckung für Lagerkonsole

Bemerkung: